

# FULLBACK

LE PICK-UP DES PROFESSIONNELS



PROFESSIONAL



fiat.ch





---

## CONSTRUIT POUR LE TRAVAIL. FAIT POUR LA VIE.

---

Vous pouvez tout lui demander, il vous l'offrira... et plus encore. **LE FULLBACK EST LE NOUVEAU PICK-UP FIAT PROFESSIONAL.** Maniable, polyvalent et performant, le nouveau Fullback ne sait définitivement pas ce que «faire une pause» ou «c'est trop demander» veut dire. C'est parce qu'il a été conçu pour relever tous les défis, même les plus grands, avec sa **CAPACITÉ DE CHARGE TOTALE DE PLUS DE 4 TONNES: 1 TONNE DE CHARGE UTILE ET JUSQU'À 3 100 KG DE CAPACITÉ DE REMORQUAGE.** Mieux encore, avec son style caractéristique et son **RAYON DE BRAQUAGE MINIMUM (5,9 mètres)**, le nouveau Fullback sera tout aussi à l'aise en milieu urbain.







PLUS DE

STYLE

**AU TRAVAIL,  
MAIS AVEC STYLE.**



Le **FULLBACK** attire les regards de par son style audacieux et musculeux, et pourtant d'une rare élégance. Son style révèle tout le soin et l'attention que Fiat Professional accorde à la fonctionnalité de son design.

**LE FULLBACK EST DISPONIBLE EN DEUX VERSIONS AVEC CABINE APPROFONDIE (4 places) OU DOUBLE CABINE (5 places)** et trois niveaux de finition: Primo, Base et Swiss. Parce qu'être professionnel, c'est aussi faire des choix.

PROJECTEUR BI-XENON



17" JANTES ALLIAGE



CAMÉRA DE VISION ARRIÈRE







PLUS DE  
**CAPACITÉ**

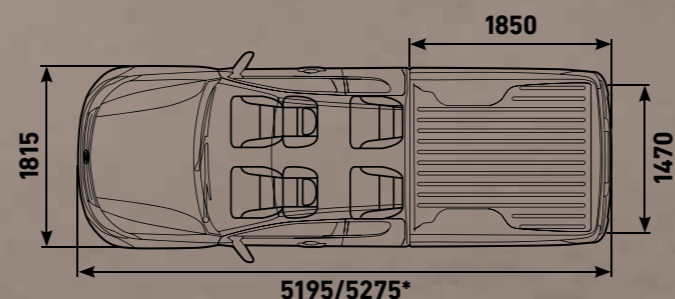
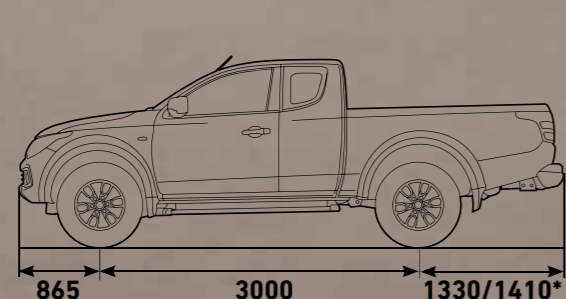
**IL SE CHARGE  
MÊME DES  
PLUS GRANDES  
ENTREPRISES.**



Robuste, fiable et fonctionnel, pensé dans les moindres détails, parce que c'est exactement ce que vous attendez d'un véhicule professionnel. Le **FULLBACK** vous offre jusqu'à 1 tonne de capacité de charge et une **BENNE POUVANT ATTEINDRE UNE LONGUEUR DE 1,85 MÈTRES** sur la version cabine approfondie. Avec de telles dimensions (**5,2 MÈTRES DE LONG, 1,8 MÈTRES DE LARGE**), le nouveau Fullback est le pick-up idéal pour votre vie quotidienne. Même après le travail.

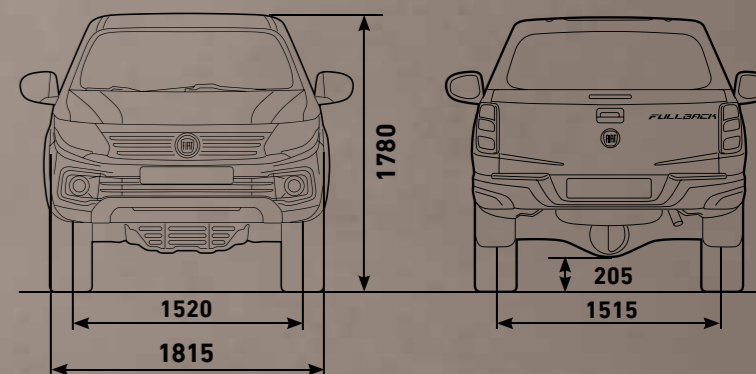
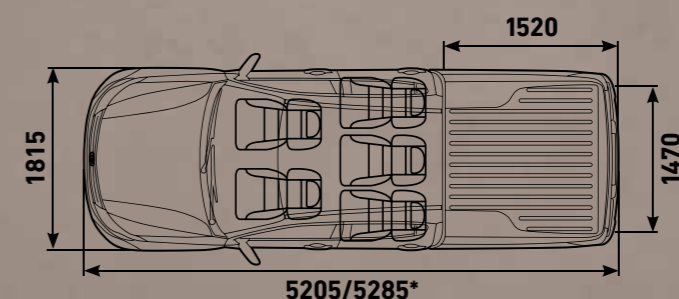
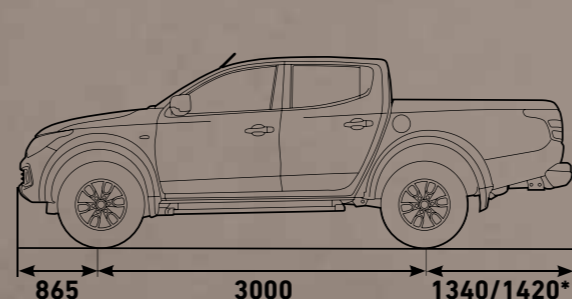
#### **CABINE APPROFONDIE**

4 places / 2 720 m<sup>2</sup> de charge utile



#### **DOUBLE CABINE**

5 places / 2 234 m<sup>2</sup> de charge utile



\* AVEC PARE-CHOCS





PLUS DE

**CONFORT**

**DÉCOUVREZ LE  
PLAISIR DE L'EFFORT.**

Chez Fiat Professional, nous savons le nombre d'heures que vous passez dans votre véhicule de travail. C'est pourquoi nous avons conçu un habitacle si chaleureux et confortable que vous ne vous lasserez jamais de conduire votre nouveau **FULLBACK**, même après une longue journée de travail. Nous n'avons rien laissé au hasard: **SIÈGES ERGONOMIQUES, INTÉRIEUR SPACIEUX PARFAITEMENT CLIMATISÉ ET INSONORISÉ** et position de conduite offrant une visibilité optimale. Chaque détail a été pensé pour rendre le Fullback encore plus confortable. Pour que vous vous y sentiez bien.



CAB DOUBLE AVEC INTÉRIEURS EN CUIR



CABINE APPROFONDIE AVEC INTÉRIEURS DE TISSUS



CAB DOUBLE AVEC CUIR



LIMITEUR DE VITESSE RÉGLABLE






PLUS DE  
**TECHNOLOGIE**

**L'INNOVATION.  
UN AUTRE DE SES  
POINTS FORTS.**

Ces dernières années, la technologie a révolutionné le monde du travail. Le **FULLBACK** ne fait pas exception. Ses équipements de pointe vous permettent de rester connecté à tout instant à votre vie professionnelle, en tous temps et en tous lieux, quel que soit le terrain. Vous ne devez évidemment pas travailler en permanence, mais vous le pourriez.



### **AUTORADIO AVEC ÉCRAN TACTILE ET SYSTÈME DE NAVIGATION**

Intuitif, esthétique et pratique. Telles sont les caractéristiques du système multimédia avec navigation doté d'un grand écran tactile proposé avec le nouveau Fullback.



### **CAMÉRA DE RECU**

L'outil idéal pour se garer facilement et en toute sécurité, même dans les places les plus petites.



### **BLUETOOTH®**

Vous permet de répondre aux appels entrants qui s'affichent sur l'écran tactile, sans jamais enlever les mains du volant ni quitter la route des yeux.



### **SYSTÈME DE COMMANDE DE LA CLIMATISATION**

Il est aussi possible de choisir la climatisation automatique bi-zone qui offre un plus grand confort.



### **CONNECTIVITÉ USB**

Écoutez votre musique préférée stockée sur votre lecteur mobile en la sélectionnant directement sur l'écran tactile de votre nouveau Fullback ou en utilisant les commandes au volant.



### **SANS CLEF**

Conservez votre clef dans votre poche et appuyez simplement sur un bouton, vous pourrez ainsi ouvrir et fermer les portes depuis l'extérieur, ou bien démarrer le moteur une fois installé.





PLUS DE  
**PUISSANCE**

**VOUS POUVEZ  
COMPTER SUR LUI,  
À CHAQUE INSTANT.**

C'est lorsque les conditions deviennent difficiles que le **FULLBACK** vous montre sa vraie puissance et fait la différence. Sa force réside dans la robustesse et la flexibilité de son châssis ainsi que dans l'incroyable fiabilité de ses moteurs, plus efficaces et plus puissants que jamais.

Le **FULLBACK** est propulsé par **UN MOTEUR ENTIÈREMENT RÉALISÉ EN ALUMINIUM**, un **2,4 LITRES DIESEL** disponible en version **180 CH**, avec une **CAPACITÉ DE REMORQUAGE** pouvant atteindre **3 100 KG**. Le **FULLBACK** est également proposé avec une **BOÎTE DE VITESSE MANUELLE À 6 RAPPORTS** ou une **TRANSMISSION AUTOMATIQUE À 5 RAPPORTS**.

L'idéal comme vous en rêviez. Le **FULLBACK** garantit également une consommation de carburant et des émissions de CO<sub>2</sub> extrêmement basses. Les deux versions proposées délivrent toute la puissance, l'efficacité et le couple requis pour un pick-up.

#### **DIESEL 2.4 180 CH**

Déplacement: 2.442 cm<sup>3</sup>

Émissions norme: 6 Euro

Puissance max. CE: kW (CH) tours/min: 133 (181) 3500

Couple max. CE: Nm tours/min: 430/2500

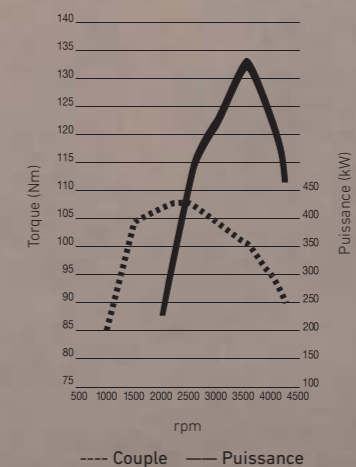
Injection: directe Common Rail

Traction: 4RM

Consommation de carburant (NEDC), combinée (l/100 km): 7,1\*

Émissions de CO<sub>2</sub> (NEDC) (g/km): 186\*

\* Les valeurs minimale et maximale dépendent du modèle et de la version.



TRANSMISSION MANUELLE



TRANSMISSION AUTOMATIQUE





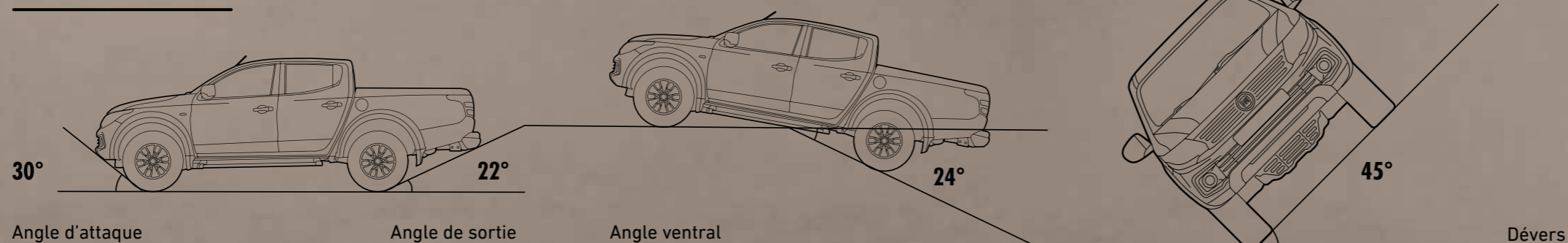
PLUS DE  
**TRACTION**

**TOUJOURS PRÊT.  
SUR TOUS LES  
TERRAINS.**

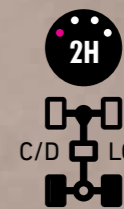


Le **FULLBACK** a été conçu pour devenir la pierre angulaire de votre travail sur tous les terrains, notamment grâce à sa **TRACTION 4x4**, encore plus efficace et facile à contrôler avec son **SÉLECTEUR ÉLECTRONIQUE** exclusif permettant de distribuer un couple maximal à chaque roue. Une aptitude très utile aussi lors de vos moments de loisir. Essayez-le. Il ne demande pas mieux.

**OFFROAD-PERFORMANCE**

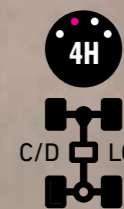


COMMUTATEUR DE CHOIX DE TRACTION À 4 ROUES MOTRICES, À 4 POSITIONS



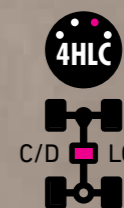
**2 ROUES MOTRICES GAMME LONGUE**

Pour une conduite plus silencieuse et une consommation de carburant plus faible lors des trajets normaux sur route.



**4 ROUES MOTRICES GAMME LONGUE**

Sélectionnable pour des vitesses allant jusqu'à 100 km/h, cette fonction permet de distribuer le couple sur les essieux avant et arrière via un différentiel central (D/C) avec visco-coupleur, ce dernier permettant une conduite plus sûre sur route glissante.



**4 ROUES MOTRICES GAMME LONGUE AVEC BLOCAGE D/C**

Grâce au blocage du différentiel central, la puissance est répartie uniformément entre les roues avant et arrière, permettant ainsi d'optimiser la traction et la maniabilité sur la neige, le sable ou les chemins de terre.



**4 ROUES MOTRICES GAMME COURTE AVEC BLOCAGE D/C**

Les boîtes de vitesse à gamme courte offrent un meilleur couple en conditions tout-terrain extrêmes, lors des montées ou descentes de pentes raides, et vous permettent d'aller plus loin dans la neige, la boue ou le sable.





PLUS DE  
**SÉCURITÉ**

**NOUS NOUS  
ENGAGEONS POUR  
VOTRE SÉCURITÉ.**

Le **FULLBACK** est équipé d'une gamme complète de dispositifs de sécurité permettant de garantir une protection et une sécurité optimales pour le conducteur comme pour les passagers. **DES SUSPENSIONS ET UNE CARROSSERIE RENFORCÉES, DES BLOCS PHARES AU BI-XENON ET DES FEUX DIURNES À LED** pour une visibilité optimale. Qui plus est, le **FULLBACK** est doté de **L'AIDE AU DÉMARRAGE EN CÔTE** pour vous aider à démarrer facilement, même dans les pentes raides. Parce que la sécurité est toujours l'élément essentiel dans votre travail. Toujours.

**AIRBAG**

En cas d'accident, les sept airbags installés sur le nouveau Fullback (version double cabine) se déploient et contribuent à absorber l'impact. Outre les airbags frontaux, il possède également des airbags latéraux, des airbags rideaux et un dernier au niveau des genoux du conducteur.

**PRÉTENSEURS**

En cas d'impact frontal, les prétenseurs resserrent automatiquement les ceintures de sécurité du conducteur et des passagers afin de minimiser le choc contre les airbags déployés.

**CARROSSERIE RENFORCÉE**

La carrosserie a été conçue avec des matériaux en acier ultra-léger, très résistants à la torsion pour un niveau de sécurité préservé.

**SUSPENSION**

La suspension avant avec double bras en A et barre stabilisatrice garantit une stabilité excellente sur route comme en tout-terrain. L'essieu arrière rigide avec ressorts à lames rallongées multicouches supporte d'importantes déformations du revêtement de la route et garantit stabilité et confort, que votre véhicule soit à vide ou à pleine charge.



**LIMITEUR DE VITESSE**

Le limiteur de vitesse réglable vous aide à ne pas dépasser la vitesse fixée. Si vous la dépassez, un signal sonore et visuel se déclenche et vous incite à freiner.



**TSA**

Le stabilisateur de remorque (TSA - Trailer Stability Assist) vous garantit une stabilité parfaite même avec une remorque. En cas de dérapage du véhicule, le stabilisateur module automatiquement la puissance du moteur et la force de freinage appliquée à chaque roue afin de stabiliser votre véhicule ainsi que sa remorque.



**LDW**

Au-dessus de 65 km/h, le système d'alerte de sortie de bande de circulation (LDW) vous avertit automatiquement, au moyen d'un signal sonore et visuel, lorsque votre véhicule dévie dangereusement de la voie.



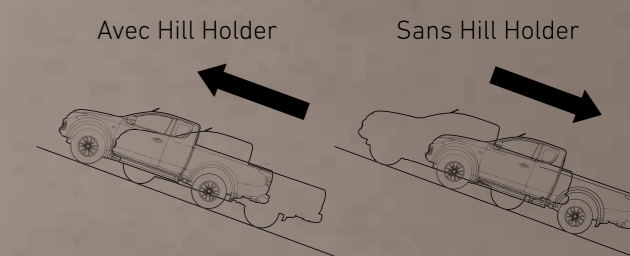
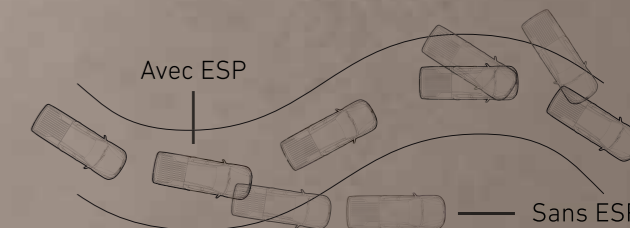
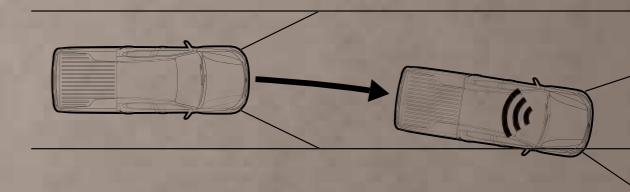

**ESP**

L'ESP gère de manière autonome la force de freinage appliquée à chaque roue lors d'un virage, offrant ainsi une adhérence et une stabilité exceptionnelles. Véritable système anti-patinage, l'ESP minimise les risques de dérapage et garantit une traction optimale dans toutes les conditions.



**AIDE AU DÉMARRAGE EN CÔTE**

Le système idéal pour démarrer en côte sans la moindre difficulté, même à pleine charge. L'aide au démarrage en côte bloque automatiquement le véhicule pendant quelques secondes sans que vous n'ayez besoin d'appuyer sur la pédale de frein.



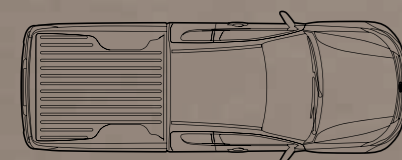




PLUS DE  
**POLYVALENCE**

**DEMANDEZ-LUI,  
IL S'ADAPTERA.**

Il existe un autre domaine dans lequel le **FULLBACK** est imbattable: la polyvalence. Le **FULLBACK** a été spécialement conçu pour vous offrir le maximum de solutions. En adaptant sa benne et sa cabine à vos exigences, le **FULLBACK** dominera chaque situation que vous pourriez rencontrer, au travail comme ailleurs. Tournez la page et découvrez ce dont il est capable.



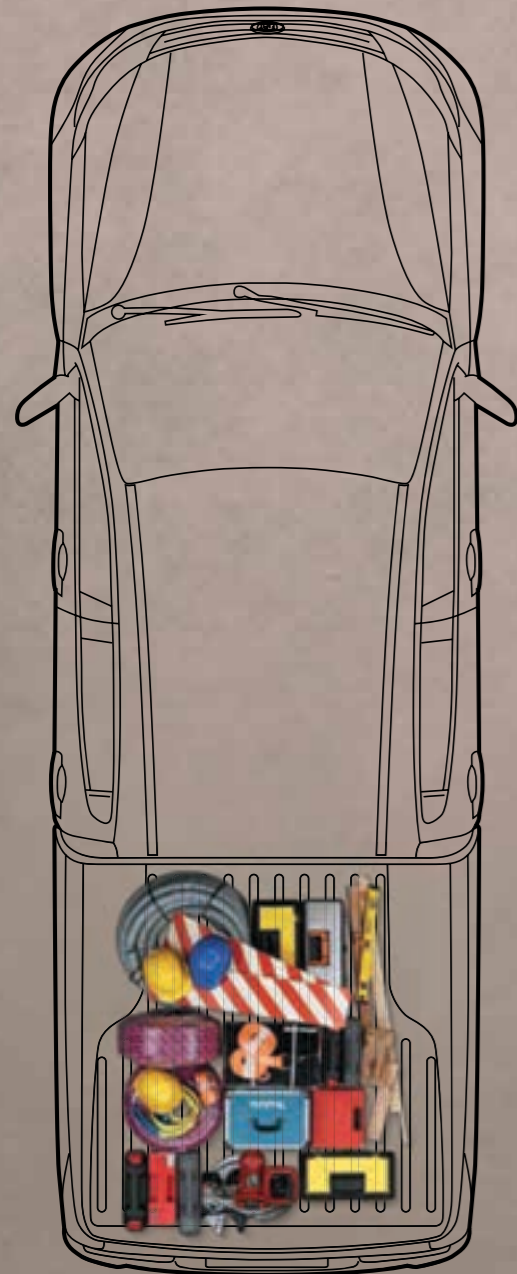
5,9 M

Rayon de braquage



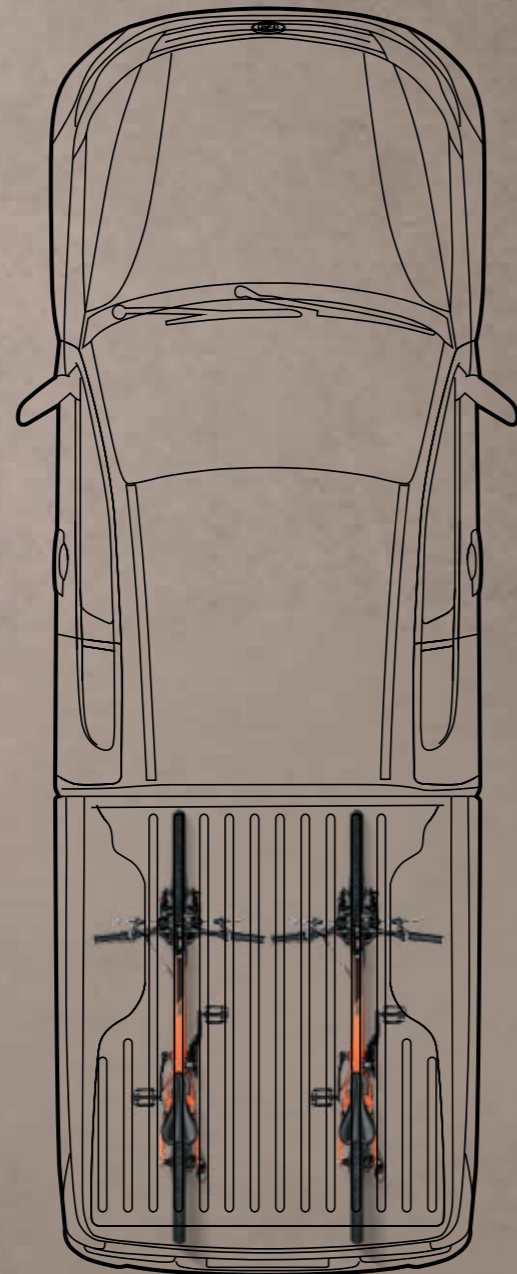


**LONGUEUR DE LA BENNE JUSQU'À 1,52 M**




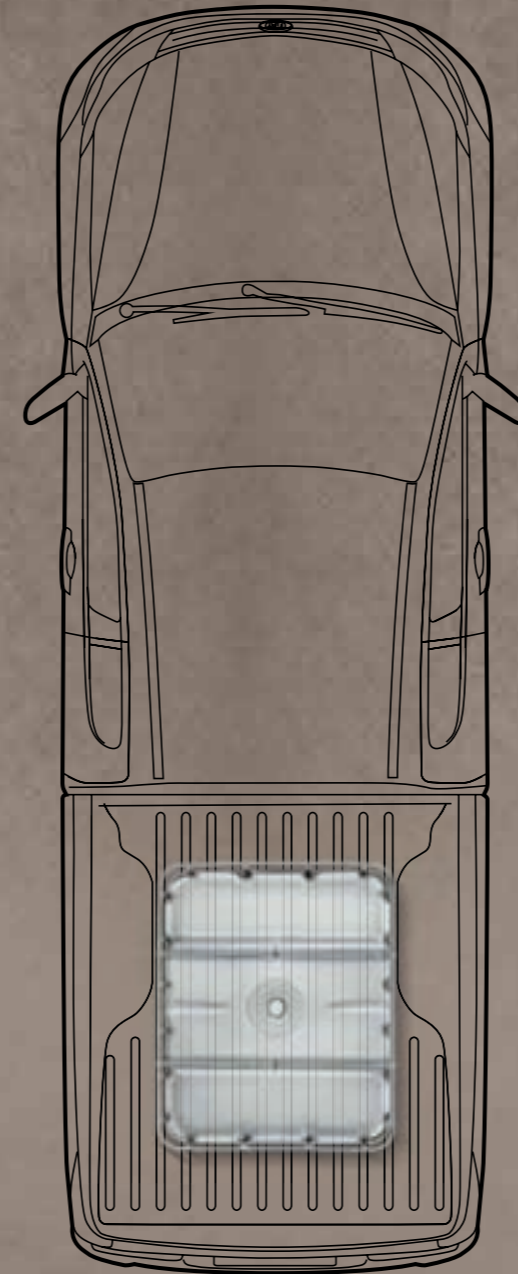
Cabine double

**LONGUEUR DE LA BENNE JUSQU'À 1,85 M**



Cabine approfondie

**CAPACITÉ DE CHARGE JUSQU'À 1 TONNE**



**PLATEAU PERSONNALISABLE**



**CAPACITÉ DE REMORQUAGE JUSQU'À 3 100 KG**



### CHAMBRE FROIDE\*



### ASSISTANCE ROUTIÈRE\*



### ATELIER MOBILE\*



\*Des exemples de véhicules non-convertis par le fabricant



Le **FULLBACK** avec chambre froide est le véhicule idéal pour la distribution quotidienne d'aliments surgelés. Le froid s'accumule durant la nuit grâce à l'unité de réfrigération électrique qui congèle la solution eutectique contenue dans les plaques ou les conduites réparties dans le caisson. En dégelant, la solution eutectique libère le froid ainsi accumulé pour une durée de service d'environ 10 heures à une température extérieure de +30 °C.

Matériel spécifique pour l'assistance routière avec partie arrière transformée pour permettre le transport d'équipements et le remorquage au moyen d'un bras de dépannage.



La version atelier mobile du **FULLBACK** possède un équipement modulaire et reconfigurable composé d'un système de transport pour équipements et pièces détachées, inséré sur le châssis du **FULLBACK** afin de permettre d'offrir des services de maintenance sur le terrain. Les trois éléments du module peuvent être associés et équipés selon les besoins. La structure tubulaire en aluminium est complétée par des éléments en matière synthétique.







PLUS DE  
**PERSONNALITÉ**

CONÇU SUR-MESURE  
POUR TOUS VOS  
**BESOINS.**

**PRIMO**



- Pare-chocs arrière avec petite marche
- Volant garni cuir avec SRS A/B
- Éléments de commande audio au volant
- Commutateur pour commande audio et système mains libres
- Levier de vitesses garni cuir
- Radio 2-DIN LW/MW/FM avec lecteur de CD et écran tactile
- Raccordement Bluetooth et USB
- Climatiseur automatique
- Aération pour les sièges arrière
- Caméra de recul

**BASE**



- Pare-chocs arrière avec petite marche
- Volant garni cuir avec SRS A/B
- Éléments de commande audio au volant
- Commutateur pour commande audio et système mains libres
- Levier de vitesses garni cuir
- Radio 2-DIN LW/MW/FM avec lecteur de CD et écran tactile
- Raccordement Bluetooth et USB
- Aération pour les sièges arrière
- Caméra de recul
- Jantes en alliage 17"
- Vitres teintées
- Groupe de luxe
- Sièges cuir chauffants pour la 1re rangée
- Siège conducteur dynamique réglable en 6 paliers
- Climatisation automatique double zone
- Allumage sans clé (Keyless Go)

**SWISS**



- Pare-chocs arrière avec petite marche
- Volant garni cuir avec SRS A/B
- Éléments de commande audio au volant
- Levier de vitesses garni cuir
- Radio 2-DIN LW/MW/FM avec lecteur de SD/CD, système de navigation et écran tactile
- Raccordement Bluetooth et USB
- Aération pour les sièges arrière
- Caméra de recul
- Jantes en alliage 17"
- Sièges cuir chauffants pour la 1re rangée
- Siège conducteur dynamique réglable en 6 paliers
- Climatisation automatique double zone
- Allumage sans clé (Keyless Go)
- Vitres teintées
- Groupe de luxe
- Phares projecteurs bi-xénon avec feux de jour à LED et lave-projecteurs
- Bascule de commutation au volant (uniquement pour changement des vitesses automatique)





PLUS DE  
**ÉQUIPEMENT**

**AUCUN STYLE  
NE VAUT  
LE VÔTRE.**

**TEINTES CARROSSERIE**



563 Blanc



473 Rouge



555 Noir

**TEINTES CARROSSERIE MÉTALLISÉES**



480 Gris Titane



462 Vert



478 Bronze



557 Blanc Perle




463 Bleu

**MICA CORPS COULEURS**

**REVÊTEMENTS DE SIÈGES**



Tissu gris foncé  
avec détails noirs



Cuir noir

**JANTES**



Jantes en alliage 16"



Jantes en alliage 17"





PLUS DE  
**PERSONNALISATION**

**C'EST LA PERSONNALITÉ  
QUI FAIT LA DIFFÉRENCE.  
MÊME AU TRAVAIL.**

Le **FULLBACK** est proposé avec une vaste palette d'accessoires haut de gamme conçus par **MOPAR, LA MARQUE RÉFÉRENCE EN MATIÈRE DE SERVICES, SERVICE CLIENT, PIÈCES ET ACCESSOIRES D'ORIGINE**, pour Fiat Chrysler Automobiles.



**TOIT RIGIDE AVEC VITRES DE CUSTODE LATÉRALES**



**COUVERCLE DE PATEAU RIGIDE AVEC ARCEAU**



**FULL BOX**



**COUVERCLE DE PATEAU SOUPLE**



**BARRES DE TOIT AVEC COFFRE À BAGAGES 360L**



**BAS DE PORTES LATÉRAUX POUR LA VERSION DOUBLE CABINE**



**PLATEAU STRIÉ AVEC ARCEAU**





PROFESSIONAL

PLUS DE

SERVICES

UN RÉSEAU

COMPLÈT À VOTRE

SERVICE.

Le **FULLBACK** est bien plus qu'un simple véhicule professionnel. Il vous offre également la possibilité de vous connecter au vaste réseau **FIAT PROFESSIONAL** qui met toute son efficacité au service de vos besoins et de vos exigences. En clair, lorsque vous choisissez le **FULLBACK**, vous choisissez aussi d'intégrer un véritable univers de services.

## GARANTIE VÉHICULE

Le prix d'achat de votre nouvel utilitaire Fiat Professional inclut une garantie de 36 mois prenant effet à la date de remise du véhicule, avec kilométrage illimité. La garantie couvre votre véhicule contre tous les défauts de fabrication, qui seront pris en charge gratuitement et réparés avec des pièces d'origine ou reconditionnées. Les opérations sous garantie sont réalisées par des concessionnaires Fiat et comprennent:

- La réparation ou le remplacement du composant défectueux;
- La main d'œuvre nécessaire au remplacement ou à la réparation;
- La fourniture de consommables nécessaires pour effectuer la réparation sous garantie.

Vous bénéficiez de l'assistance routière pendant toute la durée de la garantie.

### Garantie travaux de peinture

Le véhicule est garanti contre tout défaut lié à la peinture de la carrosserie pour une durée de 36 mois à compter de la date de remise du véhicule.

La garantie prévoit:

Le remplacement de tout ou partie de la peinture de la carrosserie afin d'éliminer tout défaut constaté, conformément aux conditions générales du fabricant.

### Garantie corrosion perforante

Les éléments structurels de la carrosserie du véhicule sont garantis contre toute perforation occasionnée par la corrosion, lorsque celle-ci survient depuis l'intérieur vers l'extérieur. La garantie couvre la réparation et/ou le remplacement de tout élément structurel d'origine de la carrosserie endommagé par la rouille et est valable pour une durée de huit ans à compter de la date de remise du véhicule.

Veillez vérifier les conditions spécifiques de couverture dans votre livret de garantie.

## CIAO FIAT

Appelez CIAO FIAT\* pour obtenir des informations sur nos produits et services ou demander une assistance routière (24 heures sur 24 et 7 jours sur 7).

\*Surcote éventuel selon l'opérateur si vous appelez de l'étranger ou depuis un téléphone mobile.

CIAO FIAT

00 800 342 800 00

## FIAT PROFESSIONAL MOBILE

Téléchargez FIAT PROFESSIONAL MOBILE, l'application officielle de Fiat Professional dédiée aux automobilistes.

Vous pourrez bénéficier à tout moment des services et de l'assistance dont vous avez besoin.



## PROGRAMMES OPÉRATIONS SPÉCIALES

Des solutions personnalisées pour la mobilité. Notre programme Autonomie est destiné aux personnes à mobilité réduite et propose des niveaux de finition spécifiques pour les véhicules dédiés au transport de passagers, ainsi qu'une assistance routière et des services financiers. Le programme offre également une assistance complète pour l'obtention de permis de conduire particuliers dans les centres de mobilité. Appelez le numéro vert 800-838333 pour obtenir des informations complètes selon vos besoins.



## MY FIAT PROFESSIONAL

Prenez soin de votre Fiat Professional en un clic! Inscrivez-vous maintenant sur myFiatProfessional pour recevoir des conseils personnalisés, des outils dédiés et des promotions exclusives. Allez à my.fiatprofessional.com

myFiatProfessional



## OFFRES DE FINANCEMENT ET CONTRATS D'ASSURANCE

FIAT Finance répond à vos besoins de mobilité grâce au Leasing et aux offres de financements couplés avec des services d'assurance exclusifs.

### Leasing / Financement

FIAT Finance offre aux personnes physiques et morales une palette de solutions de financement complète qui s'adapte à vos besoins.

### Entretien et Reparation

En tant que preneur de leasing chez FCA Fleet Services, vous avez la possibilité d'intégrer un service entretien dans le contrat incluant tous les coûts de réparation. Grâce aux coûts fixes, vous bénéficiez de la planification et ne prenez pas de risque au niveau des coûts. Nous vous offrons des services d'assurance utiles avec l'ensemble des produits financiers.

### Assurance mensualités – Confort

Un financement assuré permet de se sentir sans contraintes. L'assurance confort prend en charge le solde de vos dettes en cas de décès pour un montant allant jusqu'à CHF 100'000.- et en cas d'incapacité de travail ou de chômage (ComfortPlus) vos mensualités allant jusqu'à CHF 1'500.-.

### Assurance GAP

Afin d'être assuré intégralement. La protection du prix d'achat vous assure de ne pas avoir de pertes financières lors de dommages totales jusqu'à un maximum CHF 30'000.- de la différence entre le prix d'achat et la prestation de votre assurance automobile correspondante. Ainsi, les pertes éventuelles peuvent être couvertes lors du règlement du contrat de financement de votre véhicule.

Demandez un devis individuel chez votre revendeur FIAT

## SERVICES DE LOCATION

La location longue durée est la solution idéale pour les entreprises, les professionnels et les particuliers qui veulent pouvoir bénéficier d'un nouveau véhicule sans les tracas liés à l'achat et à l'entretien. La location longue durée offre un certain nombre d'avantages concrets: • **Pas d'investissement initial** pour acquérir le véhicule • **Pas de frais imprévus**, le taux fixe est défini en fonction de la durée du contrat, du kilométrage estimé et des éventuels services supplémentaires. Les frais liés à l'entretien courant ou exceptionnel sont inclus • **Aucun risque de dépréciation**, en fin de contrat vous rendez tout simplement le véhicule, éliminant ainsi tous les soucis concernant la vente • **Pas de perte de temps**, votre mobilité est garantie à chaque instant.

Pour plus d'informations, contactez votre concessionnaire ou rendez-vous sur le site www.leasys.com, ou encore appelez le numéro vert 800334422.



FINANCE

LEASYS  
CARE. THEN CARE.



## SERVICES D'ASSISTANCE ET D'ENTRETIEN

L'offre de PROTECTION DU VÉHICULE MOPAR® propose une large gamme de contrats d'entretien agréés par Fiat Professional, conçus sur-mesure pour prendre le plus grand soin de votre véhicule.

Avec l'offre de PROTECTION DU VÉHICULE MOPAR®, vous avez la garantie de voir toutes vos réparations et opérations d'entretien prises en charge par des techniciens spécialisés et hautement qualifiés dans des ateliers de réparation ou chez des revendeurs Fiat Professional agréés, utilisant uniquement des pièces détachées d'origine. Nos offres de service ont été conçues pour répondre au mieux à vos exigences et incluent une vaste gamme d'options sur le plan de la longévité et du kilométrage du véhicule.

Et pour Fiat Professional, Mopar a mis au point des contrats essentiels pour que vous puissiez profiter d'une voiture en parfait état, à chaque instant.

### EXTENSION DE GARANTIE SOIN MAXIMAL: UNE COUVERTURE MAXIMALE POUR UN ESPRIT LIBRE

L'assurance et la sécurité grâce au prolongement de la garantie d'usine pour une durée maximale de cinq ans. Un ensemble complet qui assure les composants mécaniques, électriques et électroniques. Ce service a été créé pour compléter la garantie d'usine et assurer le meilleur rapport qualité/prix. La garantie Soins maximal protège votre véhicule contre tout défaut des composants électromécaniques jusqu'à une durée maximale de cinq ans. Vous pouvez choisir aisément entre les différentes durées proposées en fonction de vos besoins. Vous pouvez souscrire la garantie Soins maximal auprès de tous les concessionnaires ou ateliers agréés dans les deux ans suivant le début de la garantie du véhicule, à condition que ce dernier ait été entretenu régulièrement conformément au carnet d'entretien Fiat Professional.

### SOIN SIMPLICITÉ: L'ENTRETIEN COMPLÈT DE VOTRE VÉHICULE

Pour faciliter le respect des entretiens obligatoires ou recommandés par le fabricant, nous avons créé le Soins simplicité qui vous offre la possibilité de réserver les entretiens périodiques à l'avance à des tarifs très compétitifs. Vous pouvez souscrire à ce service lors de l'achat du véhicule ou au plus tard, avant le premier entretien.



## CARACTÉRISTIQUES TECHNIQUES

		CABINE APPROFONDIE	DOUBLE CABINE	
MOTEUR	Type	Diesel	Diesel	Diesel S&S
	Cylindrée (cm³)	2442	2442	2442
	Puissance max. CE: kW (CH) tours/min	133 (181) 3500	133 (181) 3500	133 (181) 3500
	Couple max. CE: Nm (kgm) tours/min	430/2500	430/2500	430/2500
	Norme d'émissions	Euro 6		
	Système d'alimentation en carburant	Injection directe «Common Rail» contrôlée électroniquement		
TRANSMISSION	Type	Manuelle 6 rapports	Automatique 5 rapports	Manuelle 6 rapports
DIRECTION	Type	À crémaillère avec servo-assistance		
	Rayon de braquage minimum (m)	5,9		
FREINS	Avant	Disques ventilés 16"		
	Arrière	À tambours 11,6"		
SUSPENSIONS	Avant	Indépendantes à quadrilatère avec ressorts hélicoïdaux		
	Arrière	Rigides avec ressorts à lames elliptiques		
ROUES	Pneus	245/70R16 (245/65R17)	245/70R16 (245/65R17)	
POIDS - CAPACITÉS	Poids remorquable freiné (kg)	3000	3100	3100
	Poids remorquable non freiné (kg)	750	750	750
	Capacité du réservoir de carburant (l)	75		
PERFORMANCE	Vitesse max. (km/h)*	179	177	179
	Mation de carburant NEDC (l/100km)*	7,1	7,5	6,9
	Emissions de CO <sub>2</sub> NEDC (g/km)*	186	196	180

\*Valeurs minimale et maximale en fonction du modèle et de la version

## CARACTÉRISTIQUES TECHNIQUES

		CABINE APPROFONDIE	DOUBLE CABINE	
MOTEUR	Type	Diesel	Diesel	Diesel S&S
	Cylindrée (cm³)	2442	2442	2442
	Puissance max. CE: kW (CH) tours/min	133 (181) 3500	133 (181) 3500	133 (181) 3500
	Couple max. CE: Nm (kgm) tours/min	430/2500	430/2500	430/2500
Longueur extérieure avec pare-chocs arrière (mm)		5275	5285	5285
Largeur extérieure (mm)		1815	1815	1815
Hauteur (mm)		1780	1780	1780
Essieu à essieu	Avant (mm)	1520	1520	1520
	Arrière (mm)	1515	1515	1515
Porte-à-faux	Avant (mm)	865	865	865
	Arrière (mm)	1330	1340	1340
Empattement (mm)		3000	3000	3000
Dimensions de la benne	Longueur (mm)	1850	1520	1520
	Largeur (mm)	1470	1470	1470
	Hauteur (mm)	475	475	475
Poids à vide, conducteur incl. (kg)		1825	1875	1875
Poids total autorisé en charge (kg)		2850	2910	2905
Nombre de places		4	5	5
Garde au sol (mm)		205	205	205
Hauteur de plancher de la benne (mm)		850	850	850
Angle de sortie		22	22	22
Angle d'attaque		30	30	30



## ÉQUIPEMENT DE SÉRIE ET EN OPTION

	Carrosserie	CABINE APPROFONDIE	
		2.4 L Diesel 180 CH BOÎTE MANUELLE À 6 RAPPORTS	
	Niveau de finition	PRIMO	
Transmission	Start & Stop	-	
	Manuelle à 6 rapports	•	
	Automatique à 5 rapports	-	
	Mode sport (4 positions et mode manuel)	-	
	4 roues motrices avec sélecteur électronique à 4 positions	•	
Extérieur	Pneus 245/65R17 111S	-	
	Pneus 245/70R16 111S RF	•	
	Jantes en alliage 16 pouces (WDN)	•	
	Jantes en alliage 17 pouces (WD3)	-	
	Système de lave-phares	-	
	Phares halogène, pourtour chromé avec note givrée sur la partie supérieure	•	
	Phares au bi-xenon avec feux diurnes à LED	-	
	Projecteurs antibrouillard intégrés au pare-chocs avec feux diurnes	•	
	Calandre peinture argentée	•	
	Protection sous plancher	•	
	Feux antibrouillard	•	
	Projecteurs antibrouillard avec réflecteur	•	
	Marchepied latéral plat	•	
	Marchepied latéral tubulaire chromé	-	
	Pare-choc arrière peinture argent avec marchepied	•	
	Garde-boue avant	•	
	Garde-boue arrière	•	
	Grand garde-boue ton carrosserie	•	
	Benne avec 6 crochets d'amarrage	•	
	Vitres teintées	-	
	Lunette arrière avec dispositif anti-buée à minuterie	•	
	Poignées de portes avant, arrière et rétroviseurs chromés	•	
	Rétroviseurs latéraux électriques	•	
	Rétroviseurs latéraux rabattables chauffants à commande électrique et répéteurs à LED intégrés	-	

## ÉQUIPEMENT DE SÉRIE ET EN OPTION

	Carrosserie	DOUBLE CABINE					
		2.4 L Diesel 180 CH BOÎTE DE VITESSES AUTOMATIQUE À 5 RAPPORTS			2.4 L Diesel 180 CH BOÎTE MANUELLE À 6 RAPPORTS S&S		
		PRIMO	BASE	SWISS	PRIMO	BASE	SWISS
Transmission	Niveau de finition						
	Start & Stop	•	•	•	•	•	•
	Manuelle à 6 rapports	-	-	-	•	•	•
	Automatique à 5 rapports	•	•	•	-	-	-
	Mode sport (4 positions et mode manuel)	•	•	•	-	-	-
4 roues motrices avec sélecteur électronique à 4 positions	-	-	-	•	•	•	
Extérieur	Pneus 245/65R17 111S	-	•	•	-	•	•
	Pneus 245/70R16 111S RF	•	-	-	•	-	-
	Jantes en alliage 16 pouces (WDN)	•	-	-	•	-	-
	Jantes en alliage 17 pouces (WD3)	-	•	•	-	•	•
	Système de lave-phares	-	-	•	-	-	•
	Phares halogène, pourtour chromé avec note givrée sur la partie supérieure	•	•	•	•	•	•
	Phares au bi-xenon avec feux diurnes à LED	-	-	•	-	-	•
	Projecteurs antibrouillard intégrés au pare-chocs avec feux diurnes	•	•	•	•	•	•
	Calandre peinture argentée	•	•	•	•	•	•
	Protection sous plancher	•	•	•	•	•	•
	Feux antibrouillard	•	•	•	•	•	•
	Projecteurs antibrouillard avec réflecteur	•	•	•	•	•	•
	Marchepied latéral plat	-	-	-	-	-	-
	Marchepied latéral tubulaire chromé	•	•	•	•	•	•
	Pare-choc arrière peinture argent avec marchepied	•	•	•	•	•	•
	Garde-boue avant	•	•	•	•	•	•
	Garde-boue arrière	•	•	•	•	•	•
	Grand garde-boue ton carrosserie	•	•	•	•	•	•
	Benne avec 6 crochets d'amarrage	•	•	•	•	•	•
	Vitres teintées	-	•	•	-	•	•
Lunette arrière avec dispositif anti-buée à minuterie	•	•	•	•	•	•	
Poignées de portes avant, arrière et rétroviseurs chromés	•	•	•	•	•	•	
Rétroviseurs latéraux électriques	•	-	-	•	-	-	
Rétroviseurs latéraux rabattables chauffants à commande électrique et répéteurs à LED intégrés	-	•	•	-	•	•	



## ÉQUIPEMENT DE SÉRIE ET EN OPTION

	Carrosserie	CABINE APPROFONDIE	
		2.4 L Diesel 180 CH BOÎTE MANUELLE À 6 RAPPORTS	
	Niveau de finition	PRIMO	
Intérieur	Affichage multi-fonctions avec ordinateur de bord, distance restant à parcourir, rappel de service et indicateur de changement de vitesse (seulement sur les boîtes automatiques)	•	
	Volant en cuir avec commandes au volant	•	
	Commutateur de volant pour mains-libres et commandes vocales	•	
	Commandes autoradio au volant	•	
	Volant inclinable télescopique	•	
	Manettes au volant	•	
	Sellerie en tissu gris foncé	•	
	Réglage manuel du siège conducteur (avancée, inclinaison, hauteur)	•	
	Accoudoir central avec porte-gobelet	-	
	Appuie-tête arrière 3 passagers	-	
	Prétenseurs de ceintures sièges arrière	-	
	Autoradio avec 6 haut-parleurs	•	
	Autoradio Digital Audio Broadcast	-	
	Autoradio 2 DIN LW/MW/FM avec lecteur CD et écran tactile	•	
	Autoradio 2 DIN LW/MW/Fm avec lecteur CD et carte SD, navigation et écran tactile	-	
	Climatisation automatique	•	
	Climatisation automatique bi-zone	-	
Aérateurs arrière (2e rangée)	-		
Dégivrage de pare-brise	•		

## ÉQUIPEMENT DE SÉRIE ET EN OPTION

	Carrosserie	DOUBLE CABINE					
		2.4 L Diesel 180 CH BOÎTE DE VITESSES AUTOMATIQUE À 5 RAPPORTS			2.4 L Diesel 180 CH BOÎTE MANUELLE À 6 RAPPORTS S&S		
	Niveau de finition	PRIMO	BASE	SWISS	PRIMO	BASE	SWISS
Intérieur	Affichage multi-fonctions avec ordinateur de bord, distance restant à parcourir, rappel de service et indicateur de changement de vitesse (seulement sur les boîtes automatiques)	•	•	•	•	•	•
	Volant en cuir avec commandes au volant	•	•	•	•	•	•
	Commutateur de volant pour mains-libres et commandes vocales	•	•	•	•	•	•
	Commandes autoradio au volant	•	•	•	•	•	•
	Volant inclinable télescopique	•	•	•	•	•	•
	Manettes au volant	-	•	•	-	-	-
	Sellerie en tissu gris foncé	•	-	-	•	-	-
	Réglage manuel du siège conducteur (avancée, inclinaison, hauteur)	•	•	•	•	•	•
	Accoudoir central avec porte-gobelet	•	•	•	•	•	•
	Appuie-tête arrière 3 passagers	•	•	•	•	•	•
	Prétenseurs de ceintures sièges arrière	•	•	•	•	•	•
	Autoradio avec 6 haut-parleurs	•	•	•	•	•	•
	Autoradio Digital Audio Broadcast	-	•	•	-	-	-
	Autoradio 2 DIN LW/MW/FM avec lecteur CD et écran tactile	•	•	-	•	•	-
	Autoradio 2 DIN LW/MW/Fm avec lecteur CD et carte SD, navigation et écran tactile	-	-	•	-	-	•
	Climatisation automatique	•	-	-	•	-	-
	Climatisation automatique bi-zone	-	•	•	-	•	•
Aérateurs arrière (2e rangée)	•	•	•	•	•	•	
Dégivrage de pare-brise	•	•	•	•	•	•	



## ÉQUIPEMENT DE SÉRIE ET EN OPTION

	Carrosserie	CABINE APPROFONDIE	
		2.4 L Diesel 180 CH BOÎTE MANUELLE À 6 RAPPORTS	
	Niveau de finition	PRIMO	
Sécurité	Airbag (conducteur et passager)	•	
	Airbag (conducteur, passager, latéraux, rideaux, genoux conducteur)	-	
	ABS avec distributeur électronique de freinage	•	
	Fonction de signal d'arrêt d'urgence	•	
	Barre de protection portes avant	•	
	Barre de protection portes arrière	•	
	Sécurité enfants portes arrière	-	
	Système Isofix à l'arrière pour les sièges auto enfants avec 2 systèmes d'ancrage latéraux	-	
	Electronic Stability Control	•	
	Avertisseur de sortie de voie	-	
	Avertisseur lumineux et sonore de ceinture de sécurité	•	
	Immobilisateur	•	

## ÉQUIPEMENT DE SÉRIE ET EN OPTION

	Carrosserie	DOUBLE CABINE					
		2.4 L Diesel 180 CH BOÎTE DE VITESSES AUTOMATIQUE À 5 RAPPORTS			2.4 L Diesel 180 CH BOÎTE MANUELLE À 6 RAPPORTS S&S		
	Niveau de finition	PRIMO	BASE	SWISS	PRIMO	BASE	SWISS
Sécurité	Airbag (conducteur et passager)	•	•	•	•	•	•
	Airbag (conducteur, passager, latéraux, rideaux, genoux conducteur)	•	•	•	•	•	•
	ABS avec distributeur électronique de freinage	•	•	•	•	•	•
	Fonction de signal d'arrêt d'urgence	•	•	•	•	•	•
	Barre de protection portes avant	•	•	•	•	•	•
	Barre de protection portes arrière	•	•	•	•	•	•
	Sécurité enfants portes arrière	•	•	•	•	•	•
	Système Isofix à l'arrière pour les sièges auto enfants avec 2 systèmes d'ancrage latéraux	•	•	•	•	•	•
	Electronic Stability Control	•	•	•	•	•	•
	Avertisseur de sortie de voie	•	•	•	•	•	•
	Avertisseur lumineux et sonore de ceinture de sécurité	•	•	•	•	•	•
	Immobilisateur	•	•	•	•	•	•



## ÉQUIPEMENT DE SÉRIE ET EN OPTION

	Carrosserie	CABINE APPROFONDIE	
		2.4 L Diesel 180 CH BOÎTE MANUELLE À 6 RAPPORTS	
	Niveau de finition	PRIMO	
<b>Options supplémentaires</b>	Verrouillage centralisé des portes clé et bouton	•	
	Système d'entrée sans clef (avec 2 transmetteurs)	•	
	Système complet sans clef (Keyless Operation System) avec contact sans clef (pas de serrure)	-	
	Vitres électriques, automatiques à l'avant avec sécurité anti-pincement (fenêtre conducteur)	•	
	Vitres électriques, automatiques à l'avant et à l'arrière avec sécurité anti-pincement (fenêtre conducteur)	-	
	Limiteur de vitesse réglable	-	
	Indicateur de changement de vitesse	•	
	Essuie-glaces automatiques intermittents avec capteur de pluie et détecteur automatique de luminosité	-	
	Caméra de recul	•	
	Crochet de remorquage à l'avant	•	
	Prise de remorquage	•	
	Téléphone mains libres Bluetooth® et port USB	•	
	Filtrage de l'air	•	
	Sellerie en cuir et sièges en cuir chauffants à l'avant, 6 niveaux de chauffe pour le siège conducteur	-	
	Vitres arrière basculantes de type papillon	•	
	Peinture métallisée	○	
Peinture mica	○		

## ÉQUIPEMENT DE SÉRIE ET EN OPTION

	Carrosserie	DOUBLE CABINE					
		2.4 L Diesel 180 CH BOÎTE DE VITESSES AUTOMATIQUE À 5 RAPPORTS			2.4 L Diesel 180 CH BOÎTE MANUELLE À 6 RAPPORTS S&S		
	Niveau de finition	PRIMO	BASE	SWISS	PRIMO	BASE	SWISS
<b>Options supplémentaires</b>	Verrouillage centralisé des portes clé et bouton	•	•	•	•	•	•
	Système d'entrée sans clef (avec 2 transmetteurs)	•	•	•	•	•	•
	Système complet sans clef (Keyless Operation System) avec contact sans clef (pas de serrure)	-	•	•	-	•	•
	Vitres électriques, automatiques à l'avant avec sécurité anti-pincement (fenêtre conducteur)	•	•	•	•	•	•
	Vitres électriques, automatiques à l'avant et à l'arrière avec sécurité anti-pincement (fenêtre conducteur)	•	•	•	•	•	•
	Limiteur de vitesse réglable	•	•	•	•	•	•
	Indicateur de changement de vitesse	-	-	-	•	•	•
	Essuie-glaces automatiques intermittents avec capteur de pluie et détecteur automatique de luminosité	•	•	•	•	•	•
	Caméra de recul	•	•	•	•	•	•
	Crochet de remorquage à l'avant	•	•	•	•	•	•
	Prise de remorquage	•	•	•	•	•	•
	Téléphone mains libres Bluetooth® et port USB	•	•	•	•	•	•
	Filtrage de l'air	•	•	•	•	•	•
	Sellerie en cuir et sièges en cuir chauffants à l'avant, 6 niveaux de chauffe pour le siège conducteur	-	•	•	-	•	•
	Vitres arrière basculantes de type papillon	-	-	-	-	-	-
	Peinture métallisée	○	○	○	○	○	○
Peinture mica	○	○	○	○	○	○	





— GAMME COMPLÈTE —  
**FIAT PROFESSIONAL**

**UN PRO,  
COMME VOUS.**

Ce n'est pas compliqué de reconnaître un vrai pro: il suffit de regarder l'équipement qu'il a choisi. Les vrais professionnels ne travaillent qu'avec des outils professionnels. C'est pourquoi **FIAT PROFESSIONAL** est le partenaire qu'il vous faut, quel que soient vos besoins. Sa **GAMME COMPLÈTE EST LA PREMIÈRE ET LA SEULE À INTÉGRER LE MOT** «Professional» dans son nom et elle a été spécialement conçue pour des objectifs bien précis: les vôtres.



**FIORINO**

Le véhicule à l'origine de sa catégorie. Une agilité et des capacités inégalées. Les villes l'adorent. Les pros aussi.



**TALENTO**

Maniable, performant et ingénieux. Un savoir-faire unique pour transformer les problèmes en solutions et les défis en opportunités. Jour après jour.



**DUCATO**

Le leader incontesté du monde du travail. Puissant, polyvalent et absolument indispensable.



**FULLBACK**

Aucun terrain ne lui fait peur. Aucun défi ne l'arrête. Au travail. Et en dehors.



**DOBLÒ**

Vous ne pouviez pas rêver mieux pour votre travail. Ni de plus belle carte de visite. Il est simplement unique. Tout comme votre métier.





**LA NOUVELLE GAMME FIAT PROFESSIONAL. LE TRAVAIL NE S'ARRÊTE JAMAIS.**



**LA SEULE MARQUÉE DU SCEAU PROFESSIONAL. CONÇUE POUR TRAVAILLER SANS S'ARRÊTER.**



FIATPROFESSIONAL.CH

L'équipement des modèles et les pièces d'accessoires respectives peuvent varier en fonction des besoins spécifiques du marché ou des motifs juridiques.  
Les données dans cette brochure sont fournies uniquement à titre indicatif. Pour des raisons techniques ou commerciales, FCA peut à tout moment procéder à des modifications des modèles décrits dans cette brochure. Fiat Marketing 04.3.2844.34 - S - 02/2017 - Printed in Italy - SO - imprimé sur papier sans chlore



UN PROFESSIONNEL COMME VOUS