

# Classe C Berline



Mercedes-Benz





## On n'arrête pas le progrès.

Il ne s'agit pas d'être meilleur que les autres, mais de repousser ses propres limites. C'est cela qui compte. Aussi bien sur les circuits que sur la route. La Classe C a acquis ses lettres de noblesse grâce à ses proportions parfaites, son confort, sa qualité de finition et son système de propulsion qui lui permet de se dépasser chaque jour, à chaque trajet.



L'art d'être au sommet  
de sa forme au bon moment.





La volonté d'aller de l'avant se lit sur le visage de la nouvelle Classe C, avec une proue moderne qui exhale tout son dynamisme. Selon l'équipement, outre de nouveaux pare-chocs, elle est mise en scène par des inserts chromés haut de gamme, tandis que les nouveaux phares à LED magnétisent les regards.



23.0°C

16:50



Sportlich  
Klassisch  
Progressiv




16:50

Beleber



AIRBAG



NAV





Quand on atteint la perfection,  
il ne peut y avoir qu'un objectif :  
se surpasser.

La nouvelle Classe C Berline vous offre des conditions d'entraînement idéales : un nouveau volant avec des touches Touch Control, des instruments tout numériques (selon l'équipement), des visuels agrandis et des systèmes multimédias nouvelle génération pour une architecture de commande à la pointe du progrès et personnalisable à souhait.

Prête à bondir.  
En mode électrique.



Passez d'une berline à une voiture de sport par simple pression sur une touche. Le train de roulement paramétrable DYNAMIC BODY CONTROL (option) vous permet d'opter pour un réglage très confortable ou ferme et sportif. Il est associé à un nouveau moteur essence avec EQ Boost, toujours prêt à bondir, sans parler de l'alternateur électrique qui génère un couple supplémentaire : l'effet booster.





Découvrez le summum du confort pour une conduite calme et détendue, mais aussi active et stimulante et ce, par simple pression sur la touche de la commande confort ENERGIZING (option). Un équipement phare dans l'habitacle de la nouvelle Classe C.



## Mercedes-Benz Intelligent Drive.

Que ce soit aux heures de pointe, sur les longs trajets de nuit ou sur des routes inconnues, votre nouvelle Mercedes-Benz Classe C Berline vous facilite considérablement la tâche, en particulier dans les situations stressantes. Pour cela, elle mise sur un concept qui maximise la sécurité des occupants et rend chaque trajet en Mercedes-Benz unique : Mercedes-Benz Intelligent Drive. Car le temps que vous passez au volant est un temps qui vous appartient. Le temps de la détente. Le temps de la ressource. Pour parvenir à destination en toute sécurité, mais aussi en toute décontraction.



### CONFORT VITALISANT ET SECURITE EXEMPLAIRE

---

**Pack Assistance à la conduite Plus** : une nouvelle génération de caméras stéréo et de capteurs radar vous offre une aide à la conduite de très haut niveau, que ce soit en matière de respect de la vitesse ou de la distance, de freinage autonome ou de tenue de cap.

---

A la pointe de l'innovation : **PRE-SAFE® Sound** utilise les haut-parleurs pour diffuser un bruissement qui déclenche un réflexe protecteur. Le système auditif se désolidarise brièvement et se protège ainsi contre le vacarme engendré par la collision.

---

Les **caméras panoramiques** composent une vue complète de l'environnement du véhicule sur l'écran du système multimédia.

---



## Poste de conduite numérique.

L'intégration pour smartphone interface le téléphone portable avec le système multimédia via Apple CarPlay™ ou Android Auto. Vous pouvez ainsi accéder en tout confort aux principales applications de votre smartphone. Il est même possible d'utiliser rapidement et facilement des applications d'origine tierce (Spotify®, par exemple).

### VOTRE ACCES A L'UNIVERS NUMERIQUE MERCEDES-BENZ

Avec **Mercedes me connect**, vivez l'expérience d'une liaison fascinante entre votre smartphone, votre Mercedes-Benz et vous. Que vous soyez à domicile ou en déplacement, grâce à Mercedes me connect, vous pouvez consulter en ligne les informations essentielles sur votre véhicule telles que le kilométrage, la pression des pneus ou le niveau de carburant, aussi bien sur le portail que sur l'application Mercedes me. Avec le télédiagnostic, la gestion des accidents et des pannes ainsi que la gestion de la maintenance, vous profitez d'un service de sécurité connecté.

**L'écran des instruments tout numériques** et ses modes d'affichage « Classique », « Progressiste » ou « Sport » vous permet de choisir les informations à visualiser et leur style de présentation. L'écran de 31,2 cm (12,3") fournit une image parfaitement nette et bien lisible dans toutes les conditions de luminosité.

**L'écran média haute résolution** au format 16/9 de 10,25" souligne le caractère particulièrement haut de gamme de l'espace intérieur de votre véhicule. Grâce à une résolution plus élevée de 1 920 x 720 pixels, vous profiterez d'une qualité d'image exceptionnelle avec une représentation parfaitement nette de l'ensemble des contenus d'infodivertissement.

**Système de recharge sans fil pour appareils nomades** : mettez à profit la durée du trajet pour recharger votre téléphone ! Un geste suffit pour installer votre smartphone à son emplacement attiré sur la console centrale, où il est rechargé sans fil. Tous les smartphones compatibles avec la norme Qi permettent une recharge sans fil, indépendamment du modèle et de la marque.



## Affichage tête haute.

L'affichage tête haute transforme le pare-brise en un tableau de bord numérique. Ainsi, vous avez toujours les principales informations de conduite sous les yeux et pouvez dédier toute votre attention à la route. Vous êtes aussi concentré qu'un pilote.

## Système de sonorisation surround Burmester®.

Profitez d'un son spatial haut de gamme à toutes les places : le système de sonorisation surround Burmester® offre aux mélomanes une expérience sonore unique dans le segment. L'image sonore peut être paramétrée selon vos préférences et le style de musique pour vous permettre goûter une qualité de son hors norme, pratiquement digne d'une salle de concert.



## Eclairage d'ambiance.

Mettez en scène l'espace intérieur de votre voiture selon vos goûts ou votre état d'esprit. Avec un choix de 64 coloris, l'éclairage d'ambiance vous offre des possibilités quasi illimitées de mise en scène et des couleurs adaptées à chaque situation.



## Toit ouvrant panoramique.

Qu'il soit ouvert ou fermé, le toit ouvrant panoramique vous procure un sentiment de liberté inédit et baigne l'habitacle d'une lumière claire et agréable. De l'extérieur, le toit ouvrant grand format produit un effet unique en ajoutant à la silhouette de la voiture une touche de légèreté et d'exclusivité.

## La dotation de série.

Les équipements extérieurs de série jouent la carte de l'élégance et de la séduction sous tous les angles. Ils s'harmonisent parfaitement pour conférer à la silhouette raffinement et sportivité. Côté intérieur, le charme opère également avec des équipements à l'élégance intemporelle. Les formes fluides, les coloris chics et foncés ainsi que les contrastes tout en douceur génèrent une impression de grande pureté qui réinterprète totalement la notion de luxe moderne. Les sièges de série semi-électriques offrent un excellent confort d'assise, y compris sur les longs trajets.



## La ligne d'équipement AVANTGARDE.

Les équipements AVANTGARDE Extérieur vous permettent de souligner l'exclusivité de votre véhicule. L'interaction des éléments stylistiques donne naissance à un véhicule doté d'une personnalité des plus expressives. Le train de roulement surbaissé garantit un équilibre toujours parfait entre dynamisme, confort et sécurité. Les équipements AVANTGARDE Intérieur révèlent votre personnalité en misant sur une sportivité raffinée, un caractère unique et affirmé et une qualité haut de gamme, autant d'atouts que le Pack Eclairage intérieur saura mettre en lumière de la plus belle des façons.



## L'AMG Line.

Le style très expressif de l'AMG Line apporte une touche sportive exclusive à l'extérieur de la Classe C. Les spécificités techniques du modèle vous procureront par ailleurs un surcroît de plaisir au volant, le train de roulement sport très réactif et la direction directe sport garantissant un comportement des plus dynamiques. L'AMG Line Intérieur accentue la sportivité de votre véhicule de façon aussi visible que perceptible. Vous affichez clairement votre personnalité en montrant d'emblée ce qui vous tient à cœur, à savoir une ambiance intérieure où le dynamisme et l'exclusivité s'expriment jusque dans le moindre détail.



## Le Pack Night.

Plus de caractère – un style expressif. Associé à l'AMG Line ou l'extérieur AVANTGARDE, le Pack Night produit un remarquable effet, matérialisé par des éléments de design exclusifs déclinés en noir qui soulignent le tempérament sportif et le langage esthétique athlétique de votre véhicule. Il ravira les individualistes amateurs de design expressif.





## DYNAMIC BODY CONTROL.

Un train de roulement, trois réglages : avec le train de roulement DYNAMIC BODY CONTROL, vous avez le choix entre une agilité maximale et un confort d'amortissement élevé. Libre à vous d'en décider en fonction de l'itinéraire ou de votre style de conduite. Avec le réglage minimum du train de roulement et la direction directe sport, vous avez toutes les clés en main pour une conduite particulièrement dynamique. Le train de roulement DYNAMIC BODY CONTROL mise sur un système d'amortissement réglable en continu aux quatre roues. Le système module en permanence les caractéristiques de l'amortissement à chacune des roues en interaction avec le moteur, la boîte de vitesses et la direction et ce, selon la situation de conduite, la vitesse et l'état de la chaussée. Grâce à l'amortissement variable, vous avez les kilomètres dans le plus grand confort et profitez d'un dynamisme hors pair.

### AUTRES POINTS FORTS

Passer d'un réglage sport à un paramétrage confort par simple pression sur une touche, tel est le plus offert par le contacteur **DYNAMIC SELECT** associé au train de roulement DYNAMIC BODY CONTROL ou AIR BODY CONTROL.





## Transmission intégrale 4MATIC.

Que vous soyez en ville, sur route secondaire ou sur autoroute, la transmission intégrale permanente Mercedes-Benz vous procure un sentiment de sécurité inédit à chaque trajet. Le système améliore la motricité au démarrage et à l'accélération, notamment sur revêtement dégradé. Pour ce faire, la 4MATIC interagit avec les systèmes de freinage, de régulation

et de gestion de la motricité à pilotage électronique que sont l'ABS, l'ESP® et le système 4ETS. Toujours activée, la transmission intégrale ne nécessite aucun temps de réponse et réagit instantanément. Le gain de stabilité et l'amélioration de la tenue de trajectoire sont particulièrement sensibles sur chaussée humide, enneigée ou verglacée.

# Aucun compromis.

Chaque modèle Mercedes-AMG est un chef d'œuvre unique empreint d'un caractère inimitable. Ce qui unit nos véhicules labellisés Performance et nos voitures de sport, c'est leur incroyable esprit sportif, leur passion pour les performances de pointe. Celle-ci se manifeste là où l'art des ingénieurs rejoint l'esprit AMG. Nous pensons qu'il faut toujours repousser les limites pour atteindre de nouveaux objectifs. Nous remettons sans cesse en question le statu quo. Les limites créées par l'homme sont destinées à être surpassées. Animés par cet état d'esprit, nous donnons naissance à des performances exceptionnelles, au service du sport automobile et de la route.

Bienvenue dans l'univers d'AMG.

[www.mercedes-amg.com](http://www.mercedes-amg.com)

**AMG**  
DRIVING PERFORMANCE





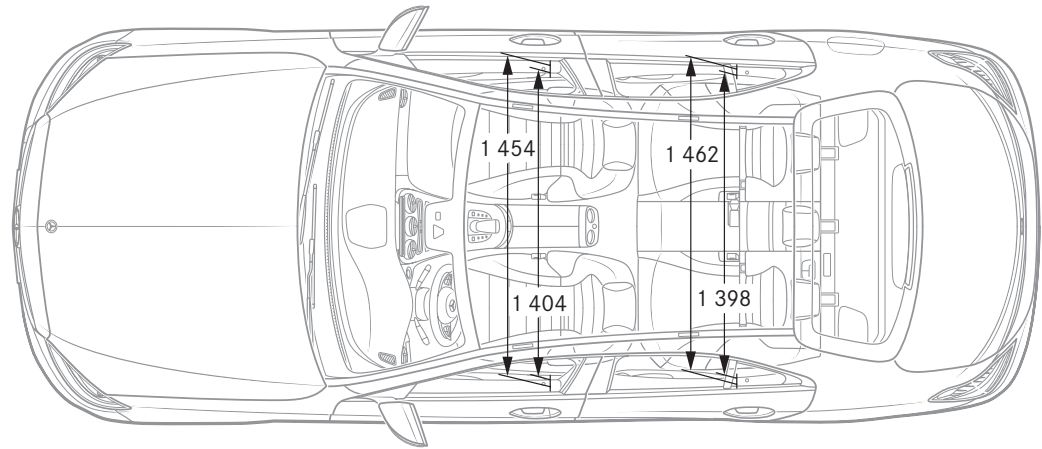
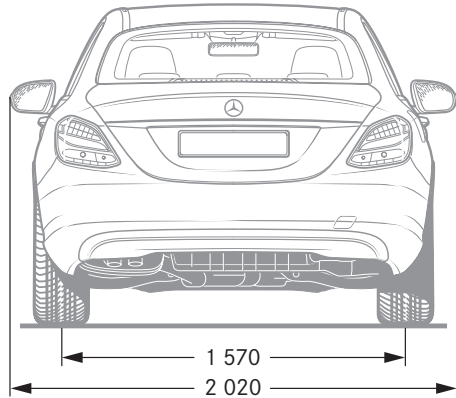
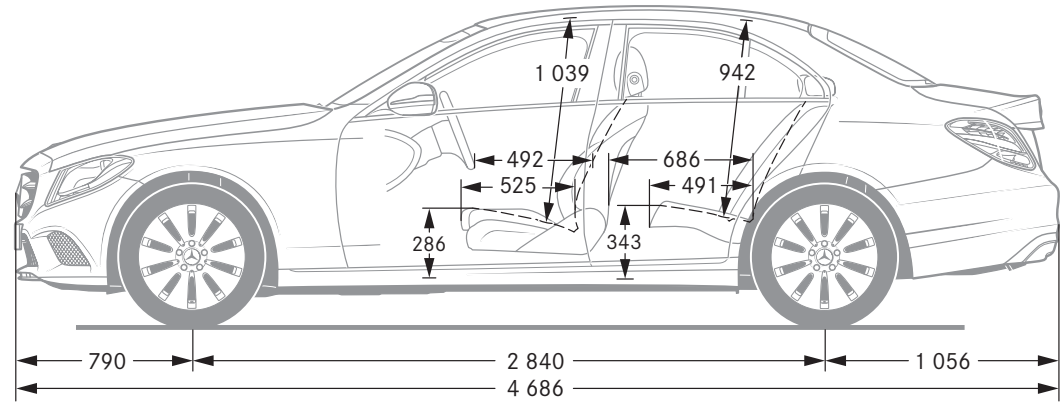
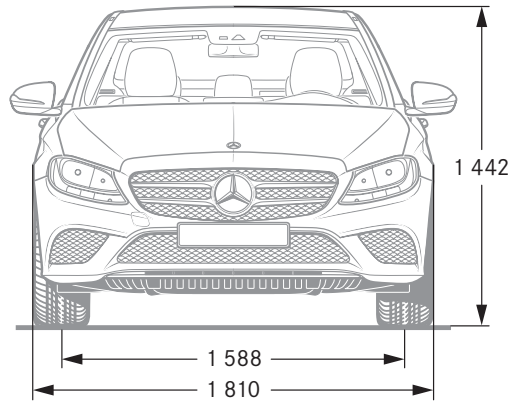
# Caractéristiques techniques.

	Moteurs diesel							Moteurs essence		
	C 180 d	C 200 d	C 220 d	C 220 d 4MATIC	C 300 d	C 300 d 4MATIC	C 300 de	C 180	C 180	C 200
Cylindrée (cm <sup>3</sup> )	1597	1597	1950	1950	1950	1950	1950	1595	1595	1497
Puissance nominale <sup>1</sup> (kW [ch])	90 (122)	118 (160)	143 (194)	143 (194)	180 (245)	180 (245)	143+90 (194+122)	115 (156)	115 (156)	135+10 (184+13)
Boîtes de vitesses	manuelle à 6 rapp.		manuelle à 6 rapp.	9G-TRONIC	9G-TRONIC	9G-TRONIC	9G-TRONIC	manuelle à 6 rapp.		9G-TRONIC
Accélération 0-100 km/h (s)	10,0 [9,4]	8,5 [7,9]	6,9	6,9	5,9	5,8	5,6	8,3	8,6	7,7
Vitesse maxi (km/h)	207 [207]	226 [226]	240	233	250	250	250	231	223	239
Consommation de carburant <sup>2</sup>										
Cycle mixte WLTP (l/100 km)	4,8-5,7 (WLTP)	4,3-5,7 (WLTP)	4,9-5,8 (WLTP)	5,3-6,1 (WLTP)	5,4-6,3 (WLTP)	5,7-6,5 (WLTP)	12-1,6 (WLTP)	6,5-7,5 (WLTP)	6,8-7,9 (WLTP)	6,4-7,9 (WLTP)
Cycle mixte NEDC (l/100 km)	4,3-4,9 (NEDC)	4,7-5,0 (NEDC)	4,3-4,6 (NEDC)	4,8-5,1 (NEDC)	4,7-5,1 (NEDC)	5,2-5,6 (NEDC)	1,4-1,6 (NEDC)	5,9-6,2 (NEDC)	6,2-6,5 (NEDC)	5,9-6,3 (NEDC)
CO <sub>2</sub> <sup>2</sup> Cycle mixte WLTP (g/km)	127-150 (WLTP)	127-151 (WLTP)	129-152 (WLTP)	138-161 (WLTP)	143-166 (WLTP)	149-171 (WLTP)	32-42 (WLTP)	147-170 (WLTP)	155-178 (WLTP)	146-180 (WLTP)
Cycle mixte NEDC (g/km)	114-129 (NEDC)	114-131 (NEDC)	114-121 (NEDC)	126-134 (NEDC)	123-135 (NEDC)	137-148 (NEDC)	28-41 (NEDC)	134-142 (NEDC)	140-147 (NEDC)	135-144 (NEDC)
Norme antipollution <sup>3</sup>	Euro 6d ISC-FCM	Euro 6d ISC-FCM	Euro 6d ISC-FCM	Euro 6d ISC-FCM	Euro 6d ISC-FCM	Euro 6d ISC-FCM	Euro 6d ISC-FCM	Euro 6d ISC-FCM	Euro 6d ISC-FCM	Euro 6d ISC-FCM
	Moteurs essence									
	C 200 4MATIC	C 300	C 300 4MATIC	C 300 e	C 300 e 4MATIC	C 400 4MATIC	AMG C 43 4MATIC	AMG C 63	AMG C 63 4MATIC	
Cylindrée (cm <sup>3</sup> )	1497	1991	1991	1991	1991	2996	2996	3982	3982	
Puissance nominale <sup>1</sup> (kW [ch])	135+10 (184+13)	190+10 (258+14)	190+10 (258+14)	155+90 (211+122)	155+90 (211+122)	245 (333)	287 (390)	350 (476)	375 (510)	
Boîtes de vitesses	9G-TRONIC	9G-TRONIC	9G-TRONIC	9G-TRONIC	9G-TRONIC	9G-TRONIC	AMG SPEEDSHIFT TCT 9G	AMG SPEEDSHIFT TCT 9G	AMG SPEEDSHIFT TCT 9G	
Accélération 0-100 km/h (s)	8,1	6,0	5,7	5,4	5,4	4,9	4,7	4,1	4,0	
Vitesse maxi (km/h)	234	250	239	250	250	250	250	250	250	
Consommation de carburant <sup>2</sup>										
Cycle mixte WLTP (l/100 km)	6,9-8,0 (WLTP)	7,0-7,9 (WLTP)	7,3-8,4 (WLTP)	1,4-1,9 (WLTP)	1,5-2,2 (WLTP)		9,6-10,2 (WLTP)	10,9-11,1 (WLTP)	10,9-11,2 (WLTP)	
Cycle mixte NEDC (l/100 km)	6,5-6,9 (NEDC)	6,0-6,5 (NEDC)	6,4-7,0 (NEDC)	1,6-1,8 (NEDC)	1,8-2,1 (NEDC)	7,8-8,2 (NEDC)	9,1-9,3 (NEDC)	9,9 (NEDC)	9,9 (NEDC)	
CO <sub>2</sub> <sup>2</sup> Cycle mixte WLTP (g/km)	158-181 (WLTP)	158-179 (WLTP)	167-190 (WLTP)	33-44 (WLTP)	35-49 (WLTP)		218-231 (WLTP)	247-253 (WLTP)	247-253 (WLTP)	
Cycle mixte NEDC (g/km)	148-158 (NEDC)	136-149 (NEDC)	146-160 (NEDC)	36-42 (NEDC)	41-47 (NEDC)	177-187 (NEDC)	208-213 (NEDC)	227 (NEDC)	227 (NEDC)	
Norme antipollution <sup>3</sup>	Euro 6d ISC-FCM	Euro 6d ISC-FCM	Euro 6d ISC-FCM	Euro 6d ISC-FCM	Euro 6d ISC-FCM	Euro 6d ISC-FCM	Euro 6d ISC-FCM	Euro 6d ISC-FCM	Euro 6d ISC-FCM	

**Le meilleur pour votre moteur :**  
**les huiles moteur d'origine Mercedes-Benz.**

<sup>1</sup> Indications sur la puissance et le couple conformément aux dispositions légales (règlement (UE) 715/2007) dans la dernière version en vigueur. <sup>2</sup> Valeurs de consommation et émissions de CO<sub>2</sub> conformément aux dispositions légales (Règlements (UE) 715/2007 et (UE) 2017/1153) dans la dernière version en vigueur. La valeur NEDC indiquée est déduite de la valeur WLTP qui, conformément au nouveau cycle Worldwide harmonized Light vehicle Test Procedure (WLTP), est mesurée pour un véhicule avec un équipement de base. Les valeurs indiquées ne sont pas liées à un véhicule en particulier. Elles ont pour seul but de permettre la comparaison entre différents véhicules. Les équipements en option peuvent influencer la consommation et les émissions de CO<sub>2</sub>. Vous trouverez de plus amples informations sur la méthode de calcul WLTP sur [www.mercedes-benz.be/wltp](http://www.mercedes-benz.be/wltp) <sup>3</sup> Indication valable uniquement au sein de l'Union Européenne. Variations possibles selon pays. Vous trouverez d'autres caractéristiques techniques sur le site [www.mercedes-benz.be](http://www.mercedes-benz.be)

# Dimensions.



Cotes exprimées en millimètres. Les valeurs moyennes indiquées s'entendent pour le véhicule à vide en version de base.



# SPORT — F O R — GOOD

**Mercedes-Benz est l'un des partenaires à l'origine de la fondation « Laureus Sport for Good Foundation ».**

Depuis la création de la fondation en l'an 2000, Mercedes-Benz soutient et promeut les objectifs et les valeurs de ce programme à but caritatif d'envergure internationale à travers des projets sportifs à caractère social, destinés à améliorer les conditions des enfants et des adolescents malades ou défavorisés. Laureus est aujourd'hui l'un des piliers de l'engagement sociétal de Mercedes-Benz. Chaque nouvelle Mercedes est en quelque sorte une ambassadrice de ces valeurs. En achetant un véhicule à l'étoile, vous apportez votre soutien à la fondation « Laureus Sport for Good Foundation ».

**NB sur les informations contenues dans cette brochure :** des modifications ont pu intervenir sur le produit depuis le 09/2019, date de clôture de la rédaction. Sous toute réserve de modifications de la forme et de la conception, de différences de teinte et de modifications de la dotation de livraison de la part du constructeur pendant le délai de livraison, dans la mesure où ces modifications ou différences sont acceptables par le client, compte tenu des intérêts du vendeur. L'utilisation d'un sigle ou d'un numéro par le vendeur ou le constructeur pour la désignation de la commande ou du bien commandé n'implique aucun droit. Par ailleurs, les visuels peuvent présenter des accessoires ou des options non

fournis dans la dotation de série. Cette publication est destinée à être utilisée à l'échelle internationale. Les déclarations relatives aux dispositions de nature juridique, légale et fiscale ainsi qu'à leurs effets ne s'appliquent qu'à la République fédérale d'Allemagne à la date de clôture de la rédaction de la présente publication. Veuillez consulter votre distributeur Mercedes-Benz pour obtenir les données en vigueur dans les autres pays.

[www.mercedes-benz.be](http://www.mercedes-benz.be)